

Gebruikers handleiding KBOF online voor clubsecretarissen en ringverantwoordelijken.

Met deze handleiding trachten we u wegwijz te maken voor het gebruiken van KBOFonline. De K.B.O.F wil hiermee de clubsecretarissen en ringverantwoordelijken de mogelijkheid geven om op een eenvoudige manier het ledenbestand en de ringbestellingen van de club bij te houden. In de loop van de tijd zullen via deze weg nog meer mogelijkheden worden geschapen om het secretariaatwerk te vergemakkelijken.

Clubsecretarissen en ringverantwoordelijken hebben niet dezelfde bevoegdheden, een clubsecretaris kan geen ringen bestellen of moet ook ringverantwoordelijke zijn.

Wij zijn blij dat je van deze mogelijkheid gebruik gaat maken zodat alles op een eenvoudige en correcte manier kan verlopen. Indien er verbeteringen of mogelijkheden zijn om het gebruik te verbeteren dan vernemen we dit graag.

Bij problemen van de ledenadministratie kunt u contact opnemen met:

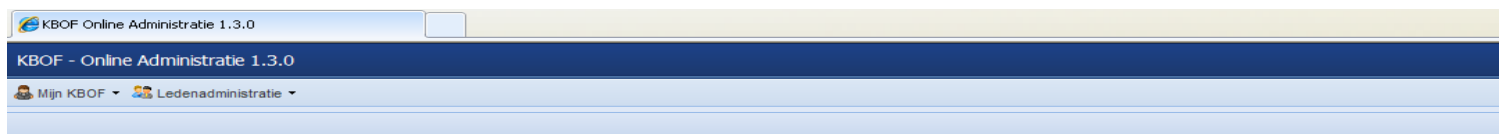
Achten Paul GSM: 0496-84-20-64 alleen na 18h00.

Bij problemen van de ringbestelling kunt u contact opnemen met:

Aerts Jaak GSM: 0473-54-04-64

1/- Het aanloggen en enkele tips

Bij het aanloggen met de gebruikersnaam en met uw persoonlijk wachtwoord vraagt het systeem om een nieuw wachtwoord aan te maken. Dit doen we zodat iedere secretaris de gegevens van zijn club kan zien en aanpassen en niet iemand anders.

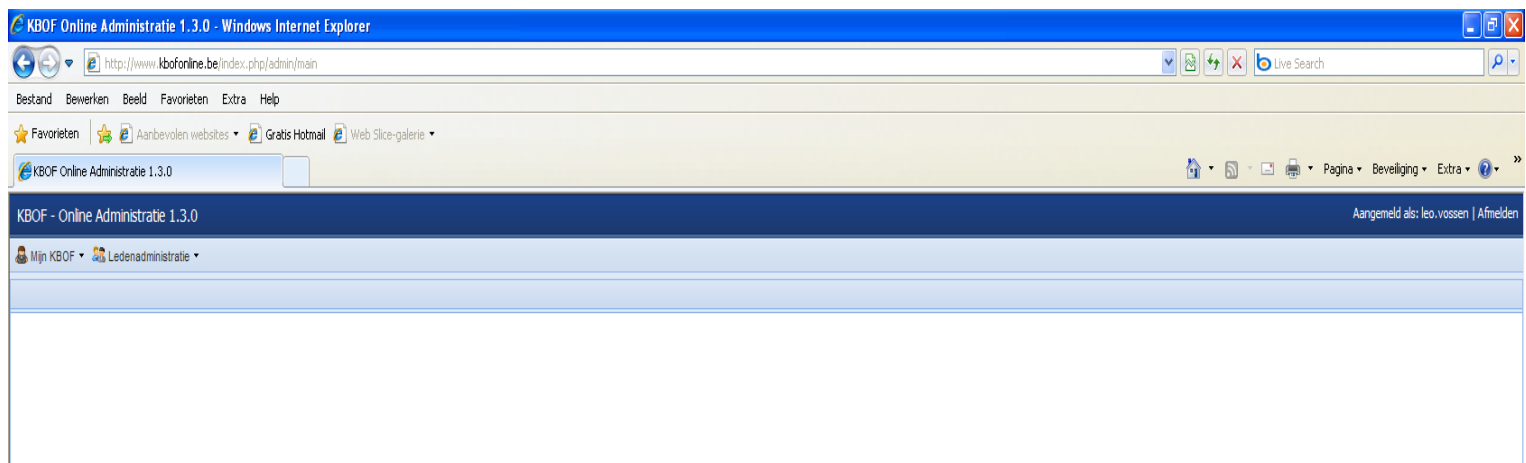
A screenshot of a 'Wachtwoord wijzigen' (Change Password) dialog box. The dialog has a title bar with 'Wachtwoord wijzigen' and a close button. The main text says 'Gelieve het oude wachtwoord en het nieuwe wachtwoord op te geven:'. There are three input fields: 'Oud wachtwoord:', 'Nieuw wachtwoord:', and 'Bevestig nieuw wachtwoord:'. A 'Wijzigen' button is located at the bottom right of the dialog.

Tik het wachtwoord dat je gekregen hebt in het vakje van het oud wachtwoord en het nieuwe wachtwoord, dat je zelf kiest en goed bewaard in het vakje nieuw wachtwoord en bevestig nieuw wachtwoord, druk daarna op wijzigen.

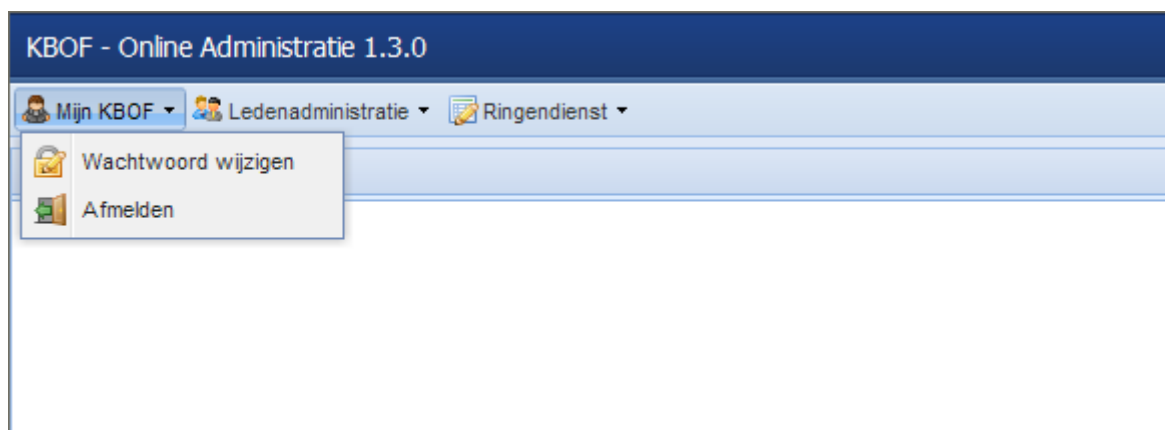
De volgende keer als je u opnieuw aanlogt zal het systeem vragen om de gebruikersnaam en het wachtwoord te bewaren en daar zeg je ja op zodat je wachtwoord niet verloren gaan en dat je bij het intikken van de eerste letter van je naam voldoende is om aan te melden . Noteer niet tegenstaande dit je gebruikersnaam en wachtwoord zorgvuldig zodat je het ten alle tijden kunt terug vinden.

Bij aanloggen krijg je volgende scherm te zien.

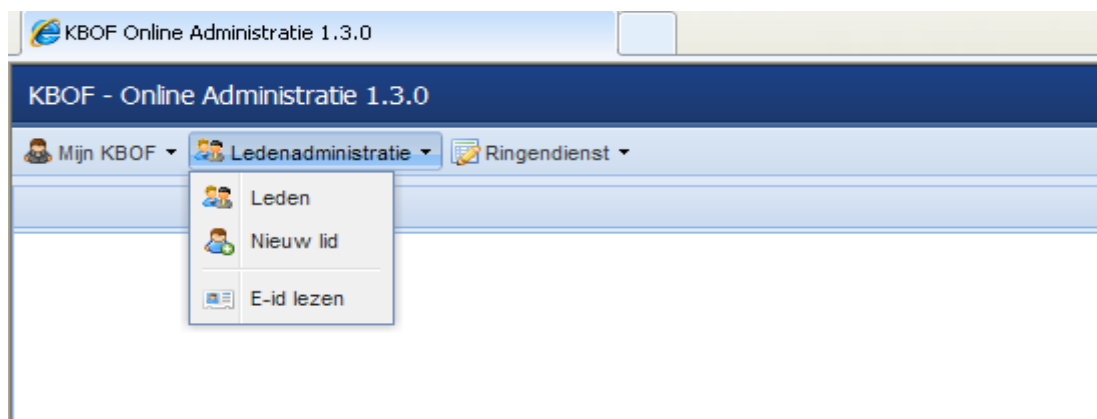
Tip:door op F11 te drukken komt alleen de pagina van de KBOF op je scherm en verdwijnen de menubalken van het internet, zo krijg je een beter overzicht van de pagina, bij het opnieuw drukken van F11 komen de menu balken terug.



Wanneer je nu op het vakje Mijn KBOF klikt krijg men het volgende scherm te zien. Hiermee kun je u mee afmelden wanneer je wil stoppen en je kan je wachtwoord hiermee wijzigen.



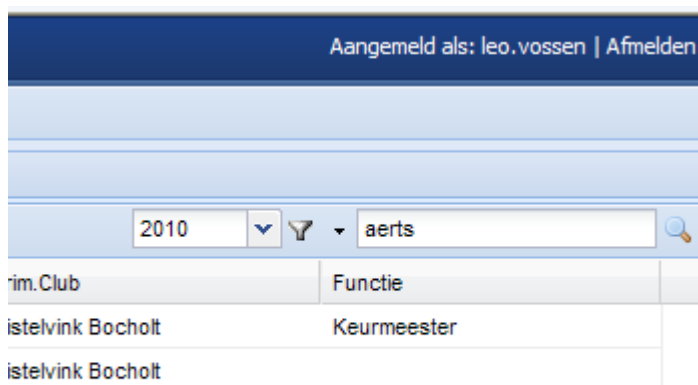
Bij het aanklikken van de ledenadministratie kom je bij het volgende scherm.



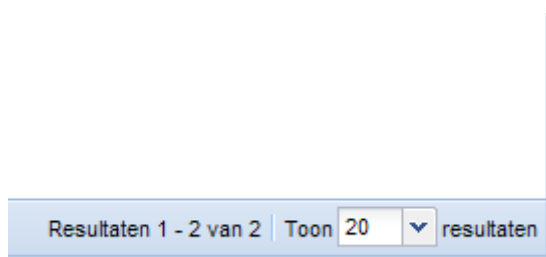
Druk op leden en je krijgt de ledenlijst van je club te zien.

Wil je een lid van je club zoeken dan kan dit door rechts van je scherm naast het vergrootglas de naam van het lid of zijn nieuwe kweeknummer in te tikken en daarna op het vergrootglas te klikken of op de enter toets.

Naast het trechtertje staat een jaartal, dit jaartal geeft aan de leden van het jaar 2010, door op het V te klikken kun je het jaartal selecteren en de leden opvragen die dat jaar lid waren.



Links beneden van het scherm staat toon 20 met een v erachter, dit geeft aan hoeveel leden er op je scherm komen, standaard staat dit op 20. Je kunt dit wijzigen door op het v te klikken en je keuze te maken. Bij het opnieuw opstarten staat dit terug op 20 en kan men opnieuw wijzigen.



2/- Een nieuw lid invoeren.

Door op nieuw lid te klikken krijg je het volgende scherm te zien.

Je kan alleen nieuwe leden die nog geen lid zijn hier ingegeven, wanneer het nieuwe lid reeds lid is in een andere vereniging kan alleen de nationaal verantwoordelijke van de ledenadministratie dit lid toevoegen aan de ledenlijst van je club. Het systeem zal melden dat het lid reeds lid is van de KBOF.

Is dit niet, dan kun je de persoonlijke gegevens van het nieuwe lid hier ingeven, vul dit correct en zonder fouten in zodat de juiste gegevens worden opgeslagen en het maandblad op de juiste plaats terecht komt.

Door op functies te klikken kun je de functies toevoegen en door op vogels te klikken kun je ingeven welke vogels het nieuwe lid kweekt of heeft. Vergeet na het ingeven de gegevens niet op te slaan, rechts onder staat de knop OPSLAAN. Het systeem slaat de gegevens in de ledenlijst waar dan ook de nieuwe kweeknummer bijstaat.

KBOF Online Administratie 1.3.0

KBOF - Online Administratie 1.3.0

Mijn KBOF Ledenadministratie

Nieuw lid*

Voornaam:

Naam:

Lidmaatschap vanaf:

Persoonlijk Functies Vogels

Adres

Straat:

Huisnummer: Toev.:

Postcode: Plaats:

Provincie: -- Selecteer --

Land: België

Andere

Geslacht: Man Vrouw

Geboortedatum:

Nationaliteit:

Contact

Tel:

Mobiel:

Fax:

Email:

Financieel

Rekeningnummer:

Rekening(IBAN):

Rekening(BIC):

Wanneer je dan dubbelklikt op de rij waar het nieuwe lid staat of je vinkt voor de naam het vierkant blokje aan kom je terug bij zijn persoonlijke gegevens door op wijzigen te klikken. Zoals je ziet staan hier meer gegevens op. Naast Persoonlijk, staat lidmaatschappen wanneer je hierop klikt zie je de lidmaatschappen van dat lid, automatisch heeft het systeem als primaire club de club die hem heeft lid gemaakt aangenomen.

Iemand die twee lidmaatschappen heeft, dit wil zeggen dat hij of zij aangesloten is bij twee clubs. Hij kan alleen tentoonstellen voor de primaire club, kan ook alleen ringen bestellen bij de primaire club. Wil hij ringen bestellen bij een andere club dan moet die club aangegeven worden als primaire club.

De overige knoppen spreken voor zich.

KBOF Online Administratie 1.3.0

KBOF - Online Administratie 1.3.0

Mijn KBOF Ledenadministratie

Leden AERTS JAAK(AM722)

Lidnummer: AM722
Voornaam: JAAK
Naam: AERTS

Persoonlijk Lidmaatschappen Besturen Functies Keurmeester Vogels Ringen

Adres

Straat: KORHOENSTRAAT
Huisnummer: 1 Toev.:
Postcode: 3910 Plaats: NEERPELT
Provincie: Limburg
Land: België

Contact

Tel: 011/649165
Mobiel: 0473/540464
Fax:
Email: voorzitter@kbof.be

Andere

Geslacht: Man Vrouw
Geboortedatum: 23-02-1953
Nationaliteit: Belg

Financieel

Rekeningnummer:
Rekening(IBAN):
Rekening(BIC):

3/- Ringendienst.

Wanneer je op het icoontje ringendienst klikt krijgt men het volgende beeld.



Om ringen voor je club te gaan bestellen klik je op Nieuwe bestelling en het volgende beeld verschijnt.

The screenshot shows the 'Nieuwe bestelling' form. It is divided into several sections: 'Info' (Jaar: 2011, Clubnr.: 214, Distelvink Bocholt LEEN RENE (AR317), TOEKOMSTSTRAAT 13, 3950 BOCHOLT), 'Lid' (Lidnummer, Voornaam, Naam), 'Ringen' (Soort, Maat, Telefoonnummer, Aantal: 10), and 'Informatie' (Volgnummer, Stukprijs, Prijs). There are buttons for 'Opslaan' and 'Verwijderen'. At the bottom, there are buttons for 'Toevoegen' and 'Wissen'. The 'Totalen bestelling' section at the bottom right shows fields for # BLZA, # ALHB, # BLHA, # INOX, # OPRV, # Ringen, Verzending, and Totaal. Annotations with arrows point to the 'Info' field, the 'Lid' selection button, the 'Ringen' dropdown menu, and the 'Toevoegen' button.

Hieronder een voorbeeld als het is ingevuld.

KBOF Online Administratie 1.3.0

KBOF - Online Administratie 1.3.0

Mijn KBOF Ledenadministratie Ringendienst

Nieuwe bestelling

Opslaan Verwijderen

Info

Jaar: 2011 Clubnr.: 214

Distelvink Bocholt LEEN RENE (AR317)
TOEKOMSTSTRAAT 13, 3950 BOCHOLT

Lid

Lidnummer: AM722

Voornaam: JAAK

Naam: AERTS

Ringen

Soort: Open ringen roofvogels

Maat: 16.0

Telefoonnummer: 011649165

Aantal: 10

Informatie

Volgnummer: nvt

Stukprijs: 0.50

Prijs: 5

Toevoegen Wissen

Omschrijving	Maat	Aantal	Nr. van	Nr. t/m	Tel.Nr.	Prijs	Totaal	Acties
AM722 AERTS JAAK		165					€72,65	X
Geanodiseerde Ringen Kleur		35					€9,45	X
Inoxringen		15					€17,25	X
4.0	4.0	15	1	15		€1,15	€17,25	X
Open ringen roofvogels		10					€5,00	X
16.0	16.0	10			011649165	€0,50	€5,00	X
Verharde ringen blank		65					€25,35	X
Verharde ringen kleur		40					€15,60	X

Opklikken om te verwijderen

Opklikken om te wijzigen

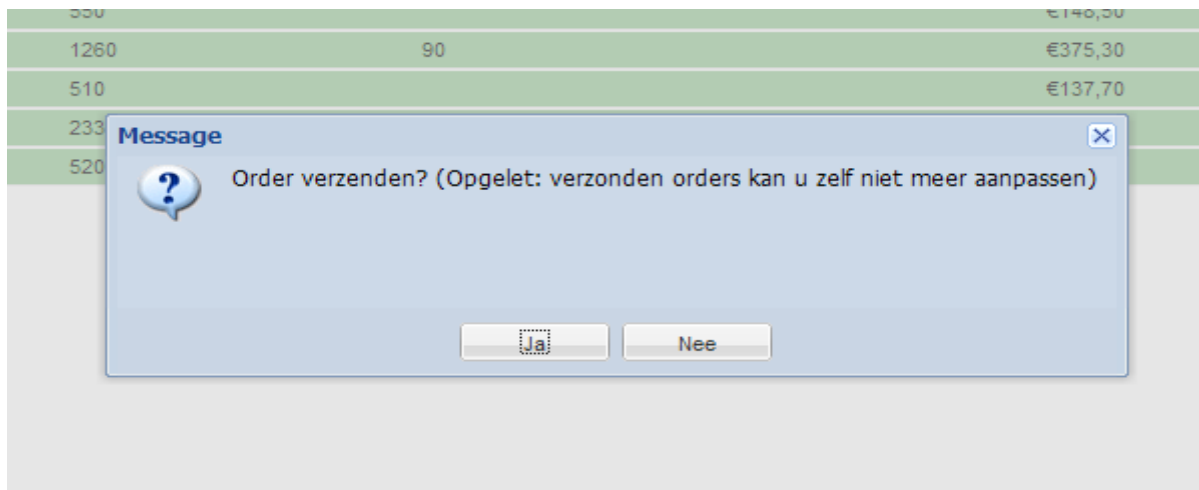
Totalen bestelling

BLZA: 35 # ALHB: 65 # BLHA: 40 # INOX: 15 # OPRV: 10

Ringen: 165 Verzending: €7.35 Totaal: €80.00

Ringen voor Europese vogels staan er niet op, dit omdat we de wetgeving nog moeten afwachten aangaande het uitvoeringsbesluit. Van zodra deze gegevens bekend zijn komen ze hierbij te staan en kunnen dan ook ringen voor inlandse vogels besteld worden.

Wanneer nu deze bestelling is opgeslagen kan men ze nog wijzigen, om nu de bestelling te verzenden ga je naar het icoontje mijn bestellingen, de bestelling die je gemaakt hebt komt te voorschijn. Wanneer je deze selecteert dan kan men ze verzenden. Het volgende scherm geeft de melding dat verzonden bestellingen niet meer gewijzigd kunnen worden.



Wanneer de bestelling volledig is druk dan op ja en dan komt volgende pop up die zegt wat je moet doen bij de betaling. De rekening kan afgedrukt worden. De gestructureerde mededeling die onderaan de rekening staat moet men altijd gebruiken bij de betaling. Daarna sluiten en de bestelling is verzonden, de post ringen zal niet tegenstaande je de rekening al hebt deze nog eens met de post verzenden zodat men zeker is dat alles goed verlopen is.



Je kunt de bestelling opvolgen bij het veld status, hier kan men zien of de bestelling betaald is en of de bestelling uitgeleverd is door de ringen fabrikant.

Wanneer je de bestelling selecteert bestaat de mogelijkheid om door op het icoontje detail te drukken een overzicht te zien en af te drukken welke ringen besteld zijn.

Zie figuur pagina 9.

Men kan de bestelling niet meer wijzigen en niet meer verwijderen.

Details 13

Ordernummer: 1
Aankoopdatum: 22-07-2010

Geanodiseerde Ringen Kleur (BLZA)

LID	2.0	2.3	2.5	2.7	2.9	3.1	3.3	3.5	3.9	4.2	4.5	5.0	5.5	6.0	7.0	8.0	9.0	10.0	11.0	12.0	14.0	16.0	18.0	20.0	22.0	24.0	27.0	Totaal:	
VANDENWAYENBERG J.P. (AL205)				25	30																							55	
SMETS ERIC (BD765)											50																		50
OGUMULA MAXWELL (AC550)		10		10		10																							30
OLIESLAGER J.P. (AD244)		20																											20
HEYLENS CHRISTIAN (AI860)				20	10				15		15																		60
GEERKENS DIRK (AI459)				40																									40
VALLONS LUC (AC281)				130		30																							160
MARCHAND JULIEN (AJ612)				60	30	15																							105

Verharde ringen blank (ALHB)

LID	3.1	3.3	3.5	3.9	4.2	4.5	5.0	5.5	6.0	7.0	8.0	9.0	10.0	11.0	12.0	14.0	16.0	18.0	20.0	22.0	24.0	27.0	Totaal:	

De aanbevolen ringmaten kan men vinden onder het icoontje ringendienst, aanbevolen ringmaten. De inlandse vogels staan er ook op, maar houd er rekening mee dat deze nadat het uitvoeringsbesluit is goedgekeurd nog aangepast dienen te worden.

Aanbevolen ringmaten

Naam	Latijn	Categorie	Kooi	Ringmaten
appelvink	coccothraustes coccothraustes	Inlandse vogels	B	3.30
auerhoen (haan)	tetrao urogallus	Inlandse vogels	V	20.00
auerhoen (hen)	tetrao urogallus	Inlandse vogels	V	16.00
azuurmees	parus cyanus	Inlandse vogels	A	2.70
baardmanneltje	panurus biarmicus	Inlandse vogels	A	2.70
barbarijse patrijs	alectoris barbara	Inlandse vogels	D2	9.00
barmsijs klein	carduelis flammea cabaret	Inlandse vogels	A	2.30
barmsijs noordse	carduelis flammea flammea	Inlandse vogels	A	2.50
beflijster	turdus torquatus	Inlandse vogels	D	4.20
bergeend	tadorna tadorna	Inlandse vogels	V	12.00
blauwborst	luscinia svecica	Inlandse vogels	A	2.30
blauwe reiger	ardea cinerea	Inlandse vogels	V	20.00
blauwe rotslijster	monticola solitarius	Inlandse vogels	D	3.10
blauwe vink	fringilla teydea	Inlandse vogels	A	2.70
blauwstaartje	tarsiger cyanurus	Inlandse vogels	A	2.50
blauwvleugeltaling	anas discor	Inlandse vogels	V	8.00

Spoedbestelling, bij een spoedbestelling wordt de rekening naar de ringverantwoordelijke gestuurd en de ringen naar de liefhebber die de ringen besteld heeft. Hier kunnen maximaal 10 ringen per maat en in totaal maximaal 40 ringen besteld worden.

Succes.